

練馬区立リサイクルセンター

ゆずりは vol.52

JUN. JUL. 2021

ねりま 環境・リサイクル情報誌 発行年月: 令和3年(2021年)5月
発行: 練馬区環境・リサイクル推進課、アクティオ・練馬区リサイクル共同事業体
練馬区立リサイクルセンターホームページ [https://www.nerima-rj.jp]



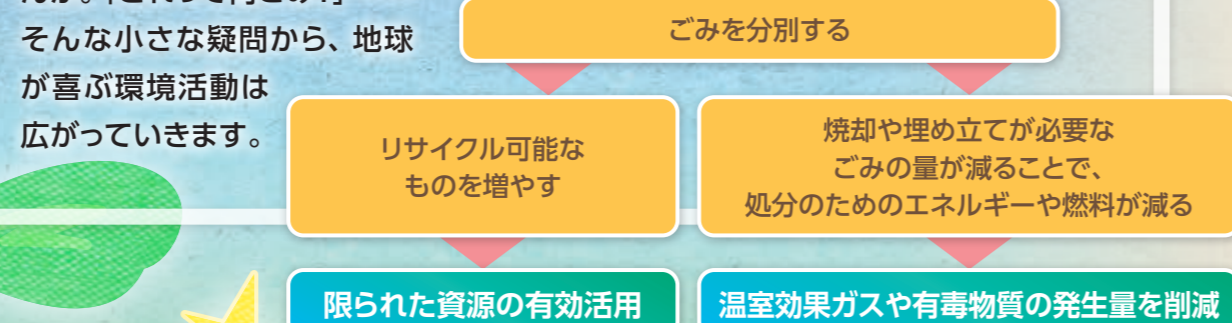
これって何ごみ? 地球が喜ぶ♥分別ごみのすすめ



ごみ分別という小さな取り組みも環境活動に

生ごみ、缶やびん、ペットボトル、古紙・古布など、私たちの暮らしからは数多くのごみが出ます。目の前のごみが資源となるか、そのまま焼却されたり埋め立てられるかは、ごみを捨てる時に決まります。そう、私たちの行動がカギを握っているのです。ごみを手にしたときに、問いかけてみてください。「これって何ごみ?」と。

このごみを分別し、資源ごみとして活用することは、循環型社会の実現や地球環境保護につながっていく、大切な取り組みです。ごみ分別は個人や家庭でできる小さな取り組みですが、環境活動につながっていると思うとちょっと誇らしくなりませんか。「これって何ごみ?」



分別というアクションを日常の当たり前!

資源ごみの回収は、練馬区立リサイクルセンターの事業の一つで、講座やイベントを通じて、ごみの分別を促進するための啓もう活動も行っています。

特に力を入れているのが、子どもたちに向けた取り組みです。楽しみながら、ごみの分別の意味を理解してもらうために、20年以上継続している人気企画もあります。環境学習は小さなうちから繰り返し行うことが重要。子どもたちがごみの分別に関心を持って、ご家族の意識が変わり、分別というアクションは日常の当たり前になるからです。

日々の暮らしの中で気軽に取り組める環境活動、これからはごみの分別にご協力をお願いします。



資源・ごみ分別クイズに挑戦! 目指せ10点満点!

3R 推進月間や環境月間に開催するリサイクルセンターのイベントで常に賑わいを見せているのが、清掃事務所による資源・ごみの分別クイズのコーナーです。これは、練馬区の清掃リサイクル事業や、資源・ごみの正しい分別を区民の皆さまに知っていただくために、クイズ形式で楽しみながら分別ごみへの理解を図るといふもの。このクイズ、どんな内容なのか、ちょっと気になりますか。今回特別に、清掃事務所にゆずりはオリジナル版を作っていました。10点満点中、あなたの点数は?

資源・ごみの分別クイズ 当てはまる項目に○を記入してください。


品目	項目	可燃ごみ (燃やせるごみ)	不燃ごみ (燃やさないごみ)	資源 (リサイクル)	粗大ごみ (大きなごみ)
①木材	※長さ100cm、太さ20cm				
②デジタルカメラ					
③カップめん容器(紙)					
④スプレー缶					
⑤衣類					

【回答＆解説】
 ○:2点 △:1点 ×:0点
 ①木材:○粗大ごみ
 ②デジタルカメラ:○資源 △不燃ごみ
 ③カップめん容器:○可燃ごみ(内側にビニールコーティングがあるため)
 ④スプレー缶:○不燃ごみ(中身を使い切ってから、他の不燃ごみとは別の袋に入れる)
 ⑤衣類:○資源 △可燃ごみ

点数 点

ごみの分別 ACTION

区内4ヵ所のリサイクルセンターでは、ごみの分別を推進する活動を行っています。その一部をご紹介します。



関町リサイクルセンター

人形劇「リサとイクとルーのぼうけん」を出前でお届け! 子どもたちに伝え続けることが環境学習の意義

人形劇「リサとイクとルーのぼうけん」は、仲良しのリサちゃんといく君が、石神井公園で知り合った鶴のルーと一緒に繰り広げる冒険物語。さまざまな動物たちに出会い、プラスチックごみや川の汚染が動物たちを困らせていることを知り、どうしたらよいかを学んでいきます。最後には、ごみの分別体験を実施。環境保護の大切さを伝える出前講座です。

この人形劇は、20年前、関町リサイクルセンターのボランティアグループが、保育園・幼稚園から小学校低学年の子どもたちを対象に作り上げた約50分のオリジナル。人形劇を見た子どもたちは、日常生活でも動物たちが困らないように、ごみの分別をするようになったと、保護者の皆さまからも好評をいただいています。



詳細は各リサイクルセンターにお問い合わせください!



子ども講座 CHECK!

●春日町リサイクルセンター

子ども料理講座とごみの分別講座がコラボ

ごみの分別を目的にしたキッズエコクッキングは、毎回定員を超える応募がある人気講座です。料理をすることで、生ごみ他、紙パックやセロハン、缶やびんなどいろいろな種類のごみが出ます。それらを正しく分別し、生ごみを少なくする方法や環境にやさしい後片付けを学ぶのが、この講座のポイント。「アイデア次第で料理もエコに!」を実践しています。



- 生ごみを少なくする方法 ニンジンの皮やキャベツの芯も料理に使い、野菜くずを出さずに料理をします。
- 環境にやさしい後片付け 食器類は、小さく切った古布で油污れを落とすことで、下水汚染を防ぎます。また、紙パックをまな板として使えば、洗いのものが少なくなると便利です。

●大泉リサイクルセンター

楽しく環境学習をテーマに子ども講座を充実!

子どもたちに分別の大切さを伝えていくことは、リサイクルセンターの使命。大泉リサイクルセンターでは、イベントに加え、こどもクラブの活動、子ども講座などを通じて情報発信に力を入れています。いずれも身近な品物を例に、正しい分別方法やごみに出す前に何かに使えないかを考える講座です。楽しく環境学習を実践しています。

- こどもクラブのプログラム 「ごみと資源、分別の話」
- 子ども講座 「清掃車と清掃員の仕事」
- 子ども講座 「ごみの分別を学ぼう」



リサイクルする前にごみを減らす「リデュース」が大切なことを学習。講師は石神井清掃事務所職員の皆さん。スケルトン車の実演も! 親子でごみの分別を考える絶好の機会に。

資源ごみをリサイクル!

- 常設回収 ※開館時はいつでも回収しています。
 - 乾電池 金属の種類に分け、原材料として利用。
 - 小型家電(13品目) 金属の種類に分け、原材料として利用。
 - 充電式電池 金属の種類に分け、原材料として利用。
 - 紙パック トイレレットペーパーなどにリサイクル。
 - インクカートリッジ 再生樹脂材料化されるなど、原材料として利用。
- 指定日回収 ※施設によって回収日が異なります。
 - 古着・古布 毎週土曜日 9:00~12:00 着られるものは、中古衣料として再利用。着られないものは、工業用ぞうきんやフェルトの原料として利用。
 - 使用済み食用油 関町・大泉 :第2土曜日 9:00~12:00 豊玉・春日町 :第3土曜日 9:00~12:00 インクやせっけんの材料として再利用。
 - なべ・やかん・フライパン 豊玉・関町・大泉 :第2土曜日 9:00~12:00 春日町 :毎週土曜日 9:00~12:00 金属の種類に分け、原材料として利用。

豊玉リサイクルセンター

清掃活動に海のプラスチックごみミニ講座をプラス! 「捨てないから拾う」をテーマにごみ問題に取り組む



豊玉リサイクルセンターでは、8年前からボランティアの皆さまによる1回の清掃活動をスタート。地域の環境美化や地域共生につながる活動に商店会や町会の皆さまが賛同するなど、徐々に参加者も増え、平成30年には練馬区環境部長から感謝状を授けられました。

清掃活動でさまざまなごみが捨てられているのを目にし、ごみの分別への関心が拡大。令和2年秋からは清掃活動に海のプラスチックごみミニ講座をプラスし、毎月第3日曜日の定例活動になりました。ミニ講座は毎回テーマを変えて、東京都環境局提供のムービーを教材にして、学びを深めています。活動に賛同する参加者も増え、地域全体でごみ問題を考える場へと進化しています。



館内でプラスチックごみ関連のパネル展示を常設。お気軽にお立ち寄りください。



分別は「練馬区資源・ごみ分別アプリ」にお任せ! ごみの分別はスマホでチェック! 出し忘れとも、もうさようなら!

本特集でもご紹介したように、ごみの分別は地球環境を守るための大事なマナー。「これは何ごみ?」「今日は何の資源回収日?」という疑問を感じたら、「練馬区資源・ごみ分別アプリ」をぜひ活用ください。ダウンロードしておくだけで、資源・ごみに関する情報が得られます。

●詳細は練馬区ホームページ「資源・ごみ分別アプリ」で検索

STEP1 アプリをダウンロードする

下の二次元バーコードを読み取ってダウンロードしてください。アプリのダウンロードは無料ですが、通信に要する費用は利用者のご負担となります。



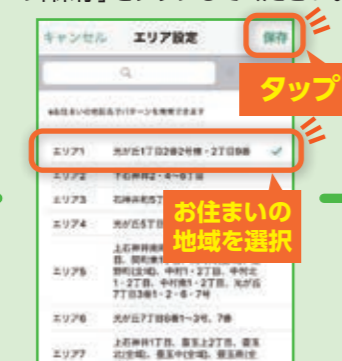
STEP2 アプリを起動する

ダウンロードが完了したら、アプリのアイコンをタップしてください。



STEP3 エリア設定を行う

お住まいの地域を選択し、右上の「保存」をタップしてください。



STEP4 設定完了!

お住まいの地域の収集日が分かります。



さまざまなメニューをご用意しました!

アイコンをタップすると、メニューが表示されます。こちらから知りたい情報へ。

よくある質問 粗大ごみの出し方など、ごみ関連のお問い合わせも多く寄せられるお問い合わせ先を掲載。

MAP 資源回収場所などの所在地を表示。

関連業者 収集していないものなどの問い合わせ先を紹介。

問い合わせ先 清掃関連部署のご案内。

粗大ごみの申込み 電話・インターネットでの申込みのほか、粗大ごみの出し方や注意事項を紹介。

資源・ごみに関する便利な機能が盛りだくさん! ぜひ、ご活用ください!

HOME ホーム画面は「ごみ出しカレンダー」、出し忘れ防止のアラート設定もできます。最新情報を掲載。

資源・ごみ分別辞典 「これは何ごみ?」と迷ったらこちらへ。品目別にごみの分別を紹介。

資源・ごみの出し方 可燃ごみ、不燃ごみ、古紙など、さまざまな出し方を紹介。

各種事業 清掃関連の各種事業を紹介。

関連施設 関町リサイクルセンターと資源循環センターを紹介。

●お問い合わせ先 ● 練馬区環境部清掃リサイクル課清掃事業係 ☎03-5984-1059

練馬区立リサイクルセンター4施設の所長紹介

より一層笑顔があふれる地域の環境リサイクル活動拠点を目指します! これからも練馬区立リサイクルセンターをよろしくお願いいたします!



「循環型社会」の実現を目指した活動を継続 関町リサイクルセンター 所長 川口 育

関町リサイクルセンター所長の川口 育でございます。早いもので、当施設着任から11年目を迎えました。地域の皆さまが環境活動に寄せる強い思い、当施設に寄せる熱い期待を日々実感しているところです。

ご承知のように、地球温暖化現象による異常気象は世界中で深刻になってきています。未来の子どもたちのために、私たち一人ひとりの行動が求められるように思います。令和2年度はコロナ禍の環境下でなかなか多くの活動ができませんでしたが、これからも区民の皆さまとともに「循環型社会」の実現を目指した活動を継続してきたいと思っています。



「楽しく」「学べる」環境リサイクル拠点に 春日町リサイクルセンター 所長 齋藤 潤司

初めまして。令和3年4月より春日町リサイクルセンター所長を務めさせていただきます。3月までは都内高齢者施設に4年間勤務しておりました。着任の際に、これまで春日町リサイクルセンターでは、さまざまな講座・イベント・行事を開催し、多くの皆さまに親しまれている施設だとうかがいました。地域の環境リサイクル拠点としての使命を果たすべく、今後もボランティアの皆さまと連携をとりながら、「楽しく」「学べる」リサイクルセンターを目指してまいります。

個人的には、「アニメのまち」練馬で仕事ができることにワクワクしております。どうぞよろしくお願いいたします。



楽しみながら環境に触れ合う施設運営を 豊玉リサイクルセンター 所長 遠藤 寿

本年4月1日より豊玉リサイクルセンター所長に就任いたしました「遠藤 寿」です。3月までは都内高齢者施設に4年間勤務しておりました。環境学習施設という新天地での業務も2ヵ月が経過しましたが、ボランティアの皆さまはじめ、多くの皆さまにご協力いただき、徐々に豊玉の地にも慣れてまいりました。

これからより多くの皆さまが、楽しみながら環境について身近に触れ合うことができるように運営していきます。一日も早く以前のような活気あるリサイクルセンターの活動ができることを祈っています。見かけましたら、お気軽にお声掛けください。



地域に根差した事業活動に邁進していきます 大泉リサイクルセンター 所長 水島 三郎

オープン5年目を迎えました。私たちは日々の活動の中で、地球にやさしい日常生活を送っていただくためのアイデアを提案したり、何気ない普段の生活の中にも緑のある暮らしをお勧めしたりしています。また、地元・大泉で採れた野菜を使った地産地消調理講座や地元で育てた草木による染色講座など、地域に根差した講座の開催を心がけています。

昨今は、残念ながら、区民の皆さまに来ていただく機会が少なくなりました。コロナ禍での生活が落ち着き、マスクを外せる日常に戻ったら、手作りのおもちゃを用意して、子どもたちを迎えたいと思っています。

ゆずりは 練馬区立リサイクルセンター

令和3年 6・7月開催講座のお知らせ!

申込開始日の9:00から各センターで受付します! お申し込み、持ち物などのお問い合わせはホームページ、各センターへの電話または窓口で

※「ゆずりは」発行予定日は奇数月の21日頃です。

練馬区立リサイクルセンター

【開館時間】9:00～17:00(施設の貸出は22:00まで)
 【休館日】毎週水曜日(祝・休日は開館し、その直後の祝・休日ではない日に休館) / 年末年始 12月29日～1月3日

【ホームページ】
<https://www.nerima-rc.jp/> 練馬区立リサイクルセンター 検索

【フェイスブック】
<https://www.facebook.com/NerimaRecycleInfo>

※ 駐車場はございません。お車でのご来館はご遠慮ください。

お申込み方法

掲載は5月7日時点での開催予定の講座・催しです。
 新型コロナウイルスの感染拡大防止のため、講座・催しが縮小または中止になる場合があります。
 詳しくは各センターにお問い合わせいただくか、リサイクルセンターホームページ (<https://www.nerima-rc.jp/>) をご覧ください。
 区主催イベント等に使用する対応方針については区ホームページ (<https://www.city.nerima.tokyo.jp/>) をご覧ください。

【往復はがきの記載事項】
 ①講座名(希望日を含む) ②氏名(ふりがな) ③住所 ④電話 ⑤年齢 ⑥本講座情報を何で知りましたか(新聞折込み、ホームページ、センター来館など)
 ※記付講座(6ヶ月～未就学児)はつづり・事項も記述してください。
 ◎お子様の名前(ふりがな) ◎年齢(年齢を含む) ◎性別

【個人情報保護について】
 練馬区立リサイクルセンターは、お客様の個人情報の機密保持に万全を期しています。お客様の個人情報は、講座に関する連絡や練馬区立リサイクルセンターからのお知らせに使わせていただくほか、お客様のサービス向上を図る目的で利用させていただきます。ご本人の同意なく第三者に開示したり提供することはありません。
 ※文字が消えるボールペンのご使用はおやめください。

1 木のお医者さんと巡る光が丘公園自然観察ツアー(荒天中止) 6/5(土)10:00～11:30 ちょうどヤマモモやクワの実実る光が丘公園の木のお医者さん(柳木 彦)と巡ります(光が丘公園集合・解散) 講師:村田千尋(みどり環境ネットワーク1)	2 庭師から学ぶ夏を迎える時期の剪定 6/6(日)10:00～12:00 季節ごと、樹種ごとに剪定時期、夏を迎える時期の剪定のコツを学びます 講師:成瀬 誠	3 マリゴールドの花びら染めで作るシルクのストール 6/10(木)13:30～16:00 花の染みを最後まで使いつぶさる。オリジナルの絞りを入れた花びら染めでシルクのストールを作ります	4 夏の香りを楽しむラベンダースティック作り 6/11(金)10:00～11:30 練馬区立リサイクルセンターで栽培されたラベンダーでスティックを作ります。ランナーの種類や特性なども学びます
--	---	---	--

5 生ゴケで作るボルの苔飾り 6/12(土)13:00～14:30 万葉やマコトの若木や生苔を使った生苔の包み、ガラスの中に入れた自然を作ります	6 【Zoom配信】おはなしポケット(幼児向けパネルシアターなど) 6/16(月)・6/21(火)11:00～11:30 幼児向けパネルシアターやエプロンシアターなどをZoomでオンライン配信します	7 ミニさき織りで作る「海に優しい自然素材のエコたわし」 6/19(土)①11:00～12:00 ②13:00～14:00 ③14:30～15:30 台所スポンジが海プラスチックのゴミになっています。ミニさき織りで海に優しい自然素材のエコたわしを作ります	8 捨てないから拾うへ! 清掃活動体験と海ごみのこと(参加賞有) 6/20(日)・6/27(日)10:00～11:30 「海はポイ捨てが、太平洋の海に広がっている」清掃活動体験と海ごみについて学びます。清掃活動は雨天時は講座のみ開催
---	--	--	---

9 【Zoom配信】気象予報士から学ぶ地球温暖化のこと 6/20(日)13:00～14:30 世界的な自然保護団体に所属する練馬区在住の気象予報士新井一さんから学ぶ地球温暖化ってなに?今何が起きている?などをZoomでオンライン配信します 講師:気象予報士 新井一	10 自然素材「数珠玉」で作る幸せをよぶネコのお手玉 6/24(木)13:00～15:00 古代から装飾品や仏具の材料として利用されてきた自然素材のビーズ「数珠玉」を使い、可愛らしいネコのお手玉を作ります	11 ミニ盆景、生苔と観葉植物で苔玉作り 6/25(金)①10:00～11:30 ②13:00～14:30 観葉植物と生苔を使って初級を彩る苔玉を作ります	12 海のプラスチックごみのことを考えてみよう! 6/27(日)①11:00～12:00 ②13:00～14:00 ③14:30～15:30 海プラスチックごみ問題を私たちに出来ることを考えます
--	---	--	--

13 【Zoom配信】池を干したら魚が増える! 自然がよみがえるかいぼりのヒミツ 6/27(日)13:00～14:30 石神井公園でも行われた池の干しを思い出して干し上げる「かいぼり」。なぜかいぼりで水干しレイ?生きものが増える? NPO法人生理工学からヒミツを聞き、かいぼりによる自然再生の仕組みをZoomで配信します 講師:小島 大	14 フィットレジャーと和暦の活用【夏土用編】 7/2(金)10:00～12:00 フィットレジャーは自然の恵みを豊かに自然を大切にしたい先人の知恵、和暦に合わせた和暦の活用と自然素材の活用、夏土用の活用にも役立つ和暦の活用を学びます 講師:和暦マスターセンター代表 小路 友子	15 電動糸のこ盤で作る「なべ敷き」 7/4(日)13:00～15:00 日本に伝わる昔ながらの電動糸のこ盤の使い方を学びます。糸のこ盤で「なべ敷き」を作ります	16 ざし木で緑を増やして、地球温暖化を抑えよう! マリゴールドのざし木 7/11(日)10:00～11:30 オランダや黄色が美しいマリゴールドを使って、古くから緑を増やす方法「ざし木」を学びます(マリゴールドのざし木は持ち帰ります)
---	---	---	---

17 ハンカチで作る小さなポーチ 7/22(木・祝)10:00～11:45 使わなくなったハンカチで、一目ハンカチに見えてサンリール用品などさまざまな使い方のポーチを作ります	18 観葉植物の簡単苔玉作り 6/7(月)10:00～12:00 作り方も簡単で簡単な観葉植物の苔玉を作ります 講師:成瀬 誠 杉下 裕子	19 ハッカを使いこなそう! 6/12(土)10:00～12:00 殺菌効果の活用を学びます ※ハッカ油スプレーを作ったり持ち帰ります	20 余り布で作るマスクカバー 6/15(火)10:00～12:30 お気に入りの余り布を利用して、感染防止効果の高い不織布マスクのカバーを作ります ※ハッカ油スプレーを作ったり持ち帰ります
--	---	---	---

21 シューズ消臭キーパー作り 6/17(木)10:00～12:00 不用になった靴下の消臭キーパーを縫い、消臭やドライハーブを入れて梅雨時期に役立つ消臭用品を作ります	22 傘カバーを作りましょう! 6/18(金)13:00～15:30 不織布を利用して、長傘と折り畳み傘用のカバーを作ります ※ハッカ油スプレーを作るの応用となります	23 初夏の雑木林探検 6/19(土)10:00～12:00 みんなで雑木林博士になる! 五感を使った観察観察(その日の雑木林)で自然の恵みを学びます 講師:木のお医者さん(柳木 彦) 村田千尋(みどり環境ネットワーク1)	24 布ぞうり作り (1回目)6/21(月)・(2回目)6/28(月) 各日10:00～12:30 不織布を利用して、ふんわり優しい布ぞうりを作ります ※半日参加でも大丈夫です
---	---	--	--

25 みつろうラップ作り 6/22(土)10:00～12:00 木生地にみつろう(蜜蝋)を溶かして染み込ませ、洗って繰り返し使え環境にもやさしいラップを作ります。SDGsとプラスチックの削減も学びます	26 ペーパービーズで作るマスクホルダー 6/25(火)10:00～11:30 不織布を利用して、目にかけるマスクホルダーを作ります。少しマスクを外した時や換気時に清潔で便利です	27 さき織りマット作り(さき織り経験者) 6/29(火)①10:00～11:00 ②11:10～12:10 ③13:00～14:00 ④14:10～15:10 綿に染めた布を使って厚手のマット(約32cm×64cm程度)を作ります。マットとしても利用できるマルチマットです	28 ブドウの葉でトルコ料理を作ろう 7/1(水)①10:00～11:00 ②11:10～12:00 大塚のワインブドウから採ったブドウの葉を使った、トルコ料理で楽しむトルコ料理を作ります ※試食用
---	--	--	--

29 たて長がま口を作りましょう! 7/9(金)10:00～12:30 お気に入りの古布で簡単に作るがま口です。文房具や化粧品などが入る便利な形です	30 ジーンズリメイク「手縫いで作るポーチ」 7/11(日)10:00～12:30 不用布を利用して、お気に入りのジーンズを利用して裏付けのポーチを作ります	31 格子のペンダント作り 7/15(木)10:00～11:30 練馬区内で育てた藍の葉を使って大判ストールを染めます。緑色の染液が空気にふれて藍色に変化していく過程を楽しみます!	32 藍の生葉染め体験 7/20(火)10:00～12:30 練馬区内で育てた藍の葉を使って大判ストールを染めます。緑色の染液が空気にふれて藍色に変化していく過程を楽しみます!
---	---	---	---

33 さき織りを織ろう! [15cm幅×15cm] 7/29(木)①10:00～12:25 ②13:00～15:25 古布を裂いて織り込み、日本古来の伝統「さき織り」の体験です ※作品お渡しは8/20以降です	34 子どもアロマ「保冷剤で作る芳香剤」 7/30(金)10:00～12:00 不織布保冷剤や空きびんを使って、天然由来の好きな香りで芳香剤を作ります!	35 古傘布で作る自転車用カゴカバー (1回目)6/11(金)・(2回目)6/18(金) 10:00～12:00 血染めされた傘の布を、自転車用の荷台カゴカバーにリメイクします。(雨後は洗ったカゴカバーを作成します)	36 自家製!らっきょうの甘酢漬け 6/12(土)10:30～12:30 物らっきょうを使用して保存食になる甘酢漬けの作り方を学びます ※試食用はついておりません
---	---	---	--

37 廃材でからくりおもちゃ「板がえし」を作ろう 6/13(日)10:00～11:30 廃材とリボンで昔ながらのからくりおもちゃを作ります	38 絵本の読み聞かせ 6/14(月)・6/21(月)10:30～11:30 子ども向けの絵本の読み聞かせと、親子で遊べるリサイクル工作の体験をします	39 さき織り [25cm幅×50cm] 6/21(月)①10:00～11:00 ②11:10～12:10 ③13:00～14:00 ④14:10～15:10 布の裂き方と織り方を学び、1時間または50cmまで織る事ができます。初心者の方も参加できます	40 さき織り [30cm幅×90cm] (経験者) 6/21(月)①10:00～11:30 ②13:00～14:30 さき織り経験者向きです。長さ90cmまで織る事ができます
--	--	---	---

41 ミシンの使用開放 6/25(金)①10:00～12:00 ②13:00～15:00 ③10:00～15:00 ご自宅でミシンを使用したい方、リサイクルセンター工房までミシンの使用を開放します ※材料・型紙などはご自分で用意下さい	42 ナチュラルクリーニング 6/26(土)10:30～12:30 重曹を使用して洗濯と身体にやさしいお掃除方法を学びます	43 廃材で「ピンボールゲーム」を作ろう 6/27(日)10:00～11:30 廃材や廃品で昔ながらのピンボールゲームのおもちゃを作ります	44 素敵のカルトナージュ カードケース作り 7/1(木)10:00～12:00 紙/バックと古布や電線やVの乗車カードを入れるケースを作ります
--	--	--	---

45 さき織り [25cm幅×50cm] 6/22(金)・6/29(金) ①10:00～11:00 ②11:10～12:10 ③13:00～14:00 ④14:10～15:10 布の裂き方と織り方を学び、1時間または50cmまで織る事ができます。初心者の方も参加できます	46 さき織り [30cm幅×90cm] 6/27(日)・6/28(日) ①10:00～11:30 ②13:00～14:30 さき織り経験者向きです。長さ90cmまで織る事ができます	47 親子でエコスイーツを作ろう 7/11(日)10:30～12:30 テックの箱を使用してマフィンを作ります。冷蔵庫の中に余りがある材料でホットケーキを作ります ※試食用	48 携帯用マスクケース作り 7/13(火)10:00～12:00 マスクを清潔に保てる「マスクケース」を古布や不織布で作ります
--	--	---	---

49 メリーゴーランドを作ろう 7/18(日)10:00～11:30 ガムテープの芯などを使ってグルグル回るメリーゴーランドを作ります	50 親子で給食袋とランチョンマット作り 7/25(日)10:00～12:00 不用になった布を利用して、給食用の袋とランチョンマットを作ります	51 自然素材でカブトムシとクワガタムシを作ろう 7/31(土)10:00～11:30 木製の実などを使ってカブトムシとクワガタムシを作ります	52 メリーゴーランドを作ろう 7/18(日)10:00～11:30 ガムテープの芯などを使ってグルグル回るメリーゴーランドを作ります
--	---	--	--

53 包丁研ぎを体験しよう 6/12(土)①10:00～10:50 ②11:00～11:50 中級(1000)を使用し、自分で砥げよう体験します 研ぎのしかたを学び、自分で砥げよう体験します	54 さき織り講座 [30cm幅×60cm] (初心者) [30cm幅×90cm] (経験者) 6/14(月)・6/21(月) ①10:00～12:00 ②13:00～15:00 裂いた古布を横糸にして、織り機で織ります。初心者の方もご参加いただけます	55 ハーブの虫よけグッズとサシェ 6/15(火)10:00～11:30 安全で安心して使える天然素材を使用して虫よけスプレーとサシェを作ります ※スプレー容器付き	56 自然素材で作る七夕飾り 6/17(木)10:00～12:00 紙にスタンシルで七夕飾り、小枝で織籠、星型を作ります。ステッキや飾り物作りもします
---	---	---	--

57 手ぬぐい、ハンカチでふるしきを作ろう 6/21(月)10:00～11:30 いらなくなった手ぬぐいやハンカチ、余り布を使って、自分の思い思いの大きさのふるしきを作ります。さまざまなしきの作り方を学びます	58 古着で「ワンショルダーバッグ」を作ってみませんか? 6/24(木)10:00～12:00 いらなくなったシャツ、パンツ、スカート、余り布を使って、おしゃれで使いやすいオリジナルのワンショルダーバッグを作ってみませんか	59 変身!紙バックで作る円ばん 6/27(日)10:00～12:00 紙/バックをトーツンクにして紙輪で作る円ばんを作り、飛ばします	60 布ぞうり作り 7/10(土)10:00～12:00 リサイクルセンター講座で人気な布ぞうりを家庭でも簡単に出来るよう、布ぞうり作りを行います
---	--	--	--

61 椅子の張り替え体験講座 7/10(土)10:00～12:00 ご用意の椅子が生まれ変わります! 椅子の座面(布)の張り替え作業、少人数制で講師がたっぷりサポートします	62 夏もハーブでさわやかデオドラントグッズ 7/13(火)10:00～12:00 夏に気になるお肌のお悩みを解消し、さわやかデオドラントグッズを作ります ※スプレー容器付き	63 絵ごころ不要!トールペイントで作るウェルカムボード 7/15(木)10:00～12:00 切り抜いたシート(絵柄)を素材に置いて作るウェルカムボードを作ります	64 たまねぎ染めでエコバッグ 7/17(土)10:00～11:30 たまねぎの皮を使ってエコバッグを染めます。絞り染めや絞染めなどの染めも基本も学びます
---	--	---	--

65 子ども工作ジグソーパズルを作ろう 7/25(日)10:00～12:00 木に染む工作。好きな絵柄を描いて自分だけのジグソーパズルを作ります	66 親子で布ぞうり作りましょう (1回目)7/26(月)・(2回目)7/27(火) 10:00～12:00 不織布の自由染めで1時間染めた布を使った布ぞうり作りを行います(1日分2回で作りま)	67 親子で布ぞうり作りましょう (1回目)7/26(月)・(2回目)7/27(火) 10:00～12:00 不織布の自由染めで1時間染めた布を使った布ぞうり作りを行います(1日分2回で作りま)	68 親子で布ぞうり作りましょう (1回目)7/26(月)・(2回目)7/27(火) 10:00～12:00 不織布の自由染めで1時間染めた布を使った布ぞうり作りを行います(1日分2回で作りま)
---	--	--	--