

●● 新聞紙1枚で作るごみ袋 ●●

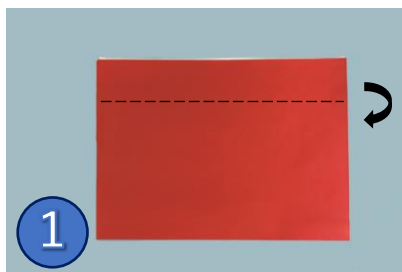


レジ袋削減の為、プラスチック製買物袋の有料化が2020年7月1日よりスタートします。
エコバックを使い始めたら、ごみ箱にセットする袋が足りなくなったという方も多いと思います。
そこで代用できるごみ袋をご紹介します。

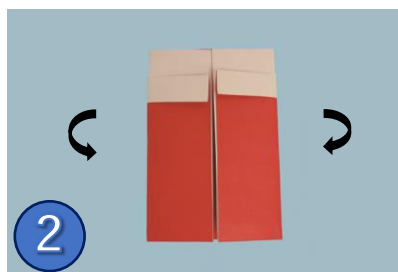
<作り方>

ポイント

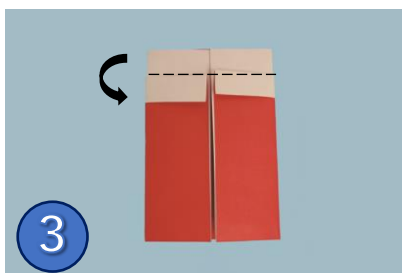
半分の半分に折ってから作ると、生ゴミ入れなどに便利な、厚手で小さいサイズになります♪



① 新聞紙を半分に折って点線で矢印の方向に折ります



② ウラ返して、矢印の方向に左右に折ります



③ 点線で矢印の方向に折ります



④ 袋を広げて出来上がり♪

ポイント

折る幅を変えると好みのサイズになります♪



タブロイド紙やチラシなどでも作れます。皆さん、作ってみて下さいね!