

# ゆずりは

vol.42  
AUG. SEP.  
2019

発行：環境・リサイクル情報誌 発行年月：令和元年(2019年)7月  
発行：練馬区立リサイクルセンター、アクティオ・練馬区立リサイクルセンター  
練馬区立リサイクルセンターホームページ[https://www.nerima-r.c.jp/]



夏休みはECO読書



## リサイクルセンター ☆おすすめ図書☆

### 図書の貸し出し手続き

#### ●図書利用者登録

- STEP 1** リサイクルセンターの図書受付窓口で、図書利用者登録申請書を受け取る。
- STEP 2** 申請書の必須項目(氏名、住所、連絡先など)を記入し、本人確認ができるもの(例：マイナンバーカード、免許証、保険証、学生証など)を受付に提出する。  
※小学生以下の登録希望者は保護者の確認が必要。
- STEP 3** リサイクルセンターにて、図書貸出利用登録証と図書貸出台帳を作成。
- STEP 4** 当日、登録証を発行。

利用資格は練馬区内在住・在勤・在学の方に限ります。また、図書の貸し出しには図書利用者登録が必要です。

#### ●図書の貸し出し

- ①図書が決まったら、図書受付窓口に登録証を提示し、貸出台帳を受け取り記入。
  - ②受付にて、図書と貸出台帳の記載に相違がないか確認。
  - ③記入事項に問題がなければ貸し出し。
    - 貸出可能冊数：一人5冊まで(貸出日が複数日でも5冊まで)
    - 貸出期間：2週間
- #### ●図書の返却
- ①図書受付窓口にて、登録証と図書を持参する。
  - ②受付にて、貸出台帳と図書に相違がないか、落丁や汚れなどがなければ確認。
  - ③問題がなければ返却終了。  
※2週間の返却期間が過ぎた場合、次回から貸し出しをお断りすることがあります。

### リサイクルセンターは学びの場 図書の閲覧・貸し出し、学習もOKです！

区内4ヵ所のリサイクルセンターでは、環境やリサイクル関連の図書の閲覧・貸し出しを行う情報資料コーナーなどを設置しているのをご存じですか。絵本から専門図書まで、さまざまな年代の方にお楽しみいただける図書を取り揃えています。

また、リサイクルセンターは学習の場としてもご利用いただけます。放課後や学校が休みの日には、読書を楽しむだけでなく、勉強をしている子どもたちも大勢います。リサイクルセンターは、区民の皆さまが集い、学ぶ施設です。講座や体験などのイベントだけでなく、子どもたちの学びの場としてぜひご利用ください。



### 好奇心が刺激される出会いがあるかも！ 環境やリサイクルに親しむECO読書から始めよう！

リサイクルセンターでは、小さなうちから、環境やリサイクルに関心を持ってほしい、そして読書の楽しみを知ってほしいという願いを込めて、図書を厳選しています。たっぷりとした時間のある夏休みは、子どもたちが図書に向き合うのに最適です。読書はちょっと苦手という子どもたちも、今年はECO読書に挑戦してみませんか。たとえば、図鑑や写真集など、目で見て楽しめる図書からスタートするのもおすすめ。夏休みの自由研究のテーマを探すのもいいかもしれません。きっと好奇心が刺激される図書に出会えるはず。そんなきっかけになったら、今号では子どもたちに向けて、各リサイクルセンターおすすめの図書をご紹介します。夏休みはECO読書にトライ！



### リサイクルセンターおすすめ図書12冊！

各リサイクルセンターの担当者が厳選。子どもたちにおすすめの12冊です。

#### 関町リサイクルセンター

絵本から実用書まで幅広いジャンルの蔵書があります。学習スペースでは涼しい環境で、読書をしたり、調べ物ができます。併設のミニ図書コーナーもご利用ください。



##### ●天達のお天気 1日1へえ～

テレビの情報番組の人気気象予報士、天達武史さんが季節ごとに身近な出来事や美しい光景、旬な食べ物の話題などをあえるイラストとともに解説。空と季節の豆知識が満載です。  
天達武史(著) / 幻舎



##### ●ダンボール織り機で、手織りざぶとん

ダンボールを四角や丸に切って、まち針を刺すだけで織り機を製作できます。誰でも簡単にカラフルなざぶとんが作れます。オールカラーで丁寧に解説してあるので分かりやすく、夏休み工作にぴったり！  
嵐山はるみ(著) / 誠文堂新光社



##### ●世界の恐竜MAP 驚異の古生物をさがせ！

世界の化石が見つかった場所と、生きものの詳しいイラストと解説をドッキング。恐竜や古代生物を探しながら楽しく学べる新感覚図鑑です。子どもから大人まで楽しめます。  
土屋 肇(文)、ActoW(絵)、阿部伸二(監)、芝原節彦(監修) / エクスレック



#### 豊玉リサイクルセンター

図書コーナーは、家具食器小物展示コーナーに併設。特に、地産地消、旬菜旬消、使い切り料理、省エネクッキングなど、環境に優しい食に関する本を充実させています。



##### ●お豆腐×お野菜でつくる 美人薬膳ごはん

グルマン世界料理本大賞、健康&ダイエット部門2冠を達成。豊玉リサイクルセンター講師の一人でもある谷口もよ先生の著書。旬の食材を使って健康に美しく過ごす知恵が満載！  
谷口もよ(著) / キラジエンス



##### ●アンダーアース・アンダーウォーター

赤い表紙をめくると地面の下の世界、青い表紙をめくると水の中の世界。ふだんは目にするこの世と異なる、私たちの足もとにあるさまざまなものを断面図とイラストで解説。  
アレクサンドラ・ミジリスカ(著)、ダニエル・ミジリスカ(監)、徳岡書店児童書編集部(翻訳) / 徳岡書店



##### ●その調理、まだまだ9割の栄養捨ててます！

「トマトの種が流れる」と8割のアミノ酸が大ジャン！など、洗い方、切り方、下ごしらえから調理、保存に至るまで、目からウロコの栄養化学情報が満載。親子で読んでほしい一冊です。  
森本直也(監修)、環境のお話編集委員会(編著) / 世界文化社



#### 春日町リサイクルセンター

幼児向け絵本から大人向け図書まで豊富に取り揃えました。学習スペースもありますので、ぜひご利用ください。幼児が遊べるコーナーや簡単な工作コーナーも人気です。



##### ●地球生物学大図鑑

地球に存在する生命を一冊に凝縮した大図鑑。地球の仕組みから、植物・動物・菌類、微生物に加え、鉱物、化石までカラーの写真が6,000点以上。地球の自然の素晴らしさを実感できます。【店内閲覧用】  
スミニオン協会(監修)、デイヴィッド・バーニー(顧問編集)、西尾香苗(監修)、増田まもる(翻訳)、田中悠久(翻訳) / 東京書籍




##### ●チリメンモンスターのひみつ さぐれ！海の生き物のくらし

「チリメンモンスター」は、チリメンジャコに選んだ、イワシの幼魚以外の小さな生き物のこと。奇抜な姿のものからモンスター。どんな生き物で、どのように育ち、暮らしているのかをかわいイラストで解説。  
きしだ自然資料館・武正真樹(監修)、いずもりよう(イラスト) / 偕成社



##### ●未来を変える目標 SDGs アイデアブック

SDGsとは「持続可能な開発目標」の略語で、2015年に国連で採択された「世界より良い場所に変えるための17の目標」です。写真やマンガを使って世界の活動事例を紹介。  
一般社団法人Think the Earth(著者)、繁江薫史(監修)、ロビン西(マンガ) / 紀伊国屋書店



#### 大泉リサイクルセンター

2017年4月にオープン。環境やリサイクル関連の書籍を豊富に取り揃えました。閲覧用の多摩産ヒノキ材のテーブルと椅子は大好評。キッズスペースには絵本もご用意しました。



##### ●実物大！世界のどうぶつ絵本

動物の本当の大きさが分かる大型絵本。パンダの顔、ペンギンガラの大きな口、ホッキョクグマの手のひら、キリンの長い舌などを実物大で紹介。全22種類の動物が登場します。  
ソファー・ベン(作)、藤田千枝(訳) / あすなろ書房



##### ●なぜ？ どうして？ 環境のお話

増え続けるごみ、水質汚染、エネルギーと原子力発電、森林破壊、地球の温暖化や酸性雨などの環境問題を分かりやすいお話にして、子どもたちにも興味深く読めるようにしました。  
森本直也(監修)、環境のお話編集委員会(編著) / 学研プラス



##### ●もたない、すてない、ためこまない。身の丈生活

冷蔵庫も洗濯機もない生活を実践する著者が、すぐに始められる衣食住のヒントを写真とエッセイで紹介。時代や流行に流されない本当に必要なものについて考えさせられる一冊です。  
アズマカノコ(著) / 主婦の友社(発売)、主婦の友インフォス(発行)



### 情報誌「ゆずりは」は 区立施設などで入手できます

いつも「ゆずりは」をご愛読いただきありがとうございます。嬉しいことに、「ゆずりは」はどこでも入りますか？というお問い合わせが多く寄せられています。区内4ヵ所の練馬区立リサイクルセンター(関町・春日町・豊玉・大泉)のほか、下記施設でも配布していますので、ぜひお近くの施設にお立ち寄りください。

- ★図書館 光が丘・練馬・石神井・平和台・大泉・貫井・稲荷山・小竹・南大泉・春日町・南田・関町
- ★保健相談所 関・石神井・豊玉・大泉
- ★体育館 桜台・総合・上石神井・大泉学園町・光が丘・平和台・中村南スポーツ交流センター、三原台温水プール
- ★地区区民館 桜台・貫井・氷川台・春日町南・高松・旭町南・旭町北・光が丘・北町・北町第二・田柄・下石神井・立野・関町北・東大泉・西大泉・南大泉・北大泉・早宮
- ★ボランティア・地域福祉推進センター 練馬・光が丘・大泉
- ★はつらつセンター 豊玉・関・光が丘・大泉
- ★児童館 栄町・中村・平和台・春日町・北町・光が丘・光が丘なかよし・土支田・南田中三原台・石神井・石神井台・上石神井・関町・東大泉・西大泉・北大泉
- ★子育てひろばびよびよ 大泉・関・練馬・西大泉・光が丘・貫井
- ★青少年館 春日町・南大泉
- ★その他 区役所、資源循環センター、練馬区立美術館、練馬文化センター、大泉学園ゆめりあホール、石神井公園ふるさと文化館、花とみどりの相談所、みどりのまちづくりセンター / 環境まちづくり公社、勤労福祉会館、男女共同参画センターエー、石神井公園区民交流センター、光が丘区民センター、関区民ホール、生涯学習センター、生涯学習センター分館



「ゆずりは」の発行は奇数月の21日です。品切れの際はご容赦ください。

#### 「ゆずりは」という誌名の由来



ゆずりはは、高さが10mにもなる大きな木です。新葉が出てくると、古い葉が譲るように落ちることから「譲る葉っぱ」。親が子に代を譲り、家が代々続いていくように見立て、縁起物として正月飾りにも使われてきました。ゆずりはの葉が交代するように、次の世代へ夢と希望をつなげていきたい。「ゆずりは」という誌名には、そんな願いが込められています。



### 練馬の エコ スポット 第35回 旧大泉村役場跡 練馬区立大泉中島公園

大泉学園駅から北方向へ。白子川に架かる橋を渡ってすぐ、したみち通り沿いに目指す公園はありました。この練馬区立大泉中島公園は、住宅街にあるごく普通の公園のように見えますが、実は地域の歴史を現在に残す貴重な場所でもあるのです。それを示すのが、「大泉村役場建築記念」石碑です。旧大泉村役場は大正11年(1922年)に建設され、役場完成の際に建てられた記念碑には、村長はじめ多くの村民の氏名が刻まれています。翌12年(1923年)には、武蔵野鉄道「東大泉駅」(現「大泉学園駅」)ができるなど、村発展の兆しに沸く当時の活況が伝わってきます。その後、板橋区時代、練馬区の独立を経て、建物は信用組合や福祉事務所などの公共施設として利用されました。昭和54年(1979年)、老朽化のため取り壊されましたが、記念碑が残され、「旧大泉村役場跡」として平成元年度に区の文化財に登録されました。園内にはさまざまな樹木が茂り、日差しが厳しい夏もその木陰は一時の涼をもたらしてくれます。

見事に枝を伸ばすシダレザクラ、砂場を覆う藤棚は四季の風物詩。滑り台、ブランコ、鉄棒、健康器具などが設置されており、地域の子どもの憩いの場になっています。特筆すべきは、園内中央に「石舞台」と刻まれた石のモニュメント。これは神奈川県真鶴半島産の新小松石を使用した石彫で、高さ1.4m×幅4m×奥行き2.2m、重量なんと23トン！自然石の感触を肌で感じながら、石の段を上ったり、滑り下ったり…。石と触れ合うという貴重な体験をすることができます。一度行ったらいつまでも記憶に残る公園。旧大泉村役場跡は、地域の皆さまに愛されるエコスポットになっています。

① 練馬区大泉学園町2-2 西池袋線「大泉学園駅」北口下車徒歩8分

取材・原稿 ゆずりは取材グループ

# ゆずりは 練馬区立リサイクルセンター

## 令和元年 8・9月開催講座のお知らせ!

申込開始日の9:00から各センターで受付します! お申し込み、持ち物などのお問い合わせはホームページ、各センターへの電話または窓口です。

2回以上連続で開催する講座  
 託児付講座の保育対象は6ヶ月〜未就学児  
 幼児〜小学生もしくは親子を対象とした講座  
 18:00以降に開催する講座  
 ※託児を希望される方は一週間前までにお申し込みください。

### 練馬区立リサイクルセンター

【開館時間】午前9時〜午後10時(午後5時以降は施設の貸し出しのみ)  
 【休館日】毎週水曜日(祝・休日は開館し、その直後の祝・休日ではない日に休館) / 年末年始 12月29日〜1月3日

【ホームページ】  
<https://www.nerima-rc.jp/> 練馬区立リサイクルセンター 検索

【フェイスブック】  
<https://www.facebook.com/NerimaRecycle.info>



#### ① 草紅葉の尾瀬ヶ原探訪

開催日: 10/5(土)〜6(日)  
 1泊2日で尾瀬ヶ原を現地ガイドと一緒にハイキングします。宿泊は東電小屋。歩行距離約21km ※事前説明会を9月14日に春日町リサイクルセンターで開催  
 【集合場所】練馬駅 【費用】23,000円  
 【集合時間】7:30(貸切バス) 【申込方法】HP・往復はがき(抽選)  
 【定員】40名 【申込開始日】受付中  
 【対象】18歳以上 【申込締切日】8/30(金)  
 ※はがきでお申込みの方は必要記入事項の他に性別をご記入下さい。 ※お申込み・お問い合わせは春日町リサイクルセンターへ TEL 03-3926-2501



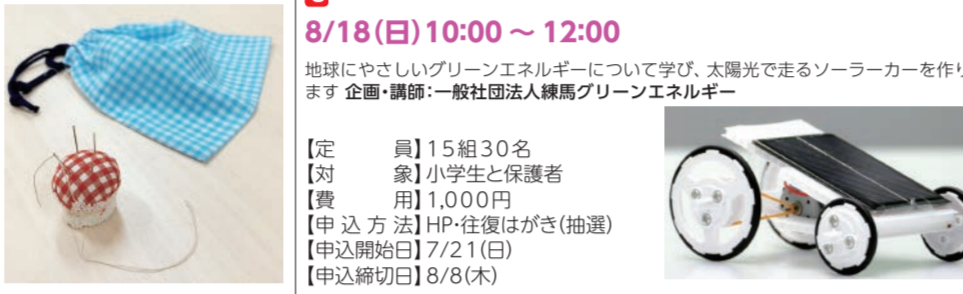
#### ② 同時開催! 夏休み自由研究応援と大人も楽しめるフルシェアイベント&リサイクルマーケット

8/24(土) 10:00〜14:00 【参加方法】当日受付  
 ・多摩産の簡伐材ヒノキで作るマイ箸作り  
 ・海のプラゴミ問題のこを知らそう!  
 ・家にある身近な物を顕微鏡で観察  
 ・はた織機で作るさき織体験、他  
 ・室内で涼しくリサイクルマーケット(出店者募集・締め切り8/9(金))  
 ・2丁水体験、本当に涼しくなるのかな?  
 ※お問い合わせは豊玉リサイクルセンターへ TEL03-5999-3196



#### ③ はじめての針仕事で小袋を作ろう

8/1(木) 10:00〜12:00  
 なみ縫い、玉結びなどの基本を学びながら小さな袋を作ります  
 【定員】10名  
 【対象】小学生(3年生以上)  
 【費用】無料  
 【申込方法】電話・窓口(申込順)  
 【申込開始日】7/21(日)  
 【申込締切日】7/21(日)



#### ④ ソーラーカー工作とグリーンエネルギーのこと

8/18(日) 10:00〜12:00  
 地球にやさしいグリーンエネルギーについて学び、太陽光で走るソーラーカーを作ります  
 ※企業・講師:一般社団法人練馬グリーンエネルギー  
 【定員】15組30名  
 【対象】小学生と保護者  
 【費用】1,000円  
 【申込方法】HP・往復はがき(抽選)  
 【申込開始日】7/21(日)  
 【申込締切日】8/8(木)

#### ⑤ 大工道具で木の椅子を作ろう!

8/18(日) 13:30〜15:30  
 DIYアドバイザーから大工道具の使い方を学び、木の椅子を作ります  
 講師:DIYアドバイザー・日本大工職大クラブ会員 新妻邦雄  
 【定員】10組20名  
 【対象】小学生と保護者  
 【費用】500円  
 【申込方法】HP・往復はがき(抽選)  
 【申込開始日】7/21(日)  
 【申込締切日】8/8(木)



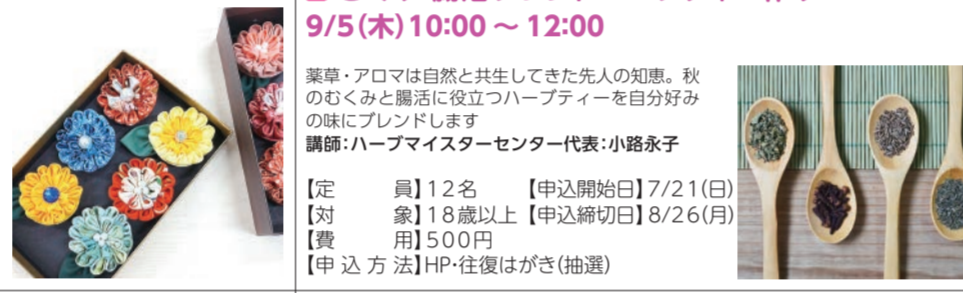
#### ⑥ 未病を防ぎからた登う季節の薬膳ごはん 8月は夏バテ克服

8/20(火) 11:00〜13:00  
 薬膳は自然と共生してきた先人の知恵。8月は夏バテ克服薬膳講座。ゴキウの効果を学ぶことができます  
 企業講師:小島養食薬膳協会 代表理事 谷口もよみ  
 講師:小島雅子  
 【定員】12名  
 【対象】18歳以上  
 【費用】1,000円  
 【申込方法】HP・往復はがき(抽選)  
 【申込開始日】7/21(日)  
 【申込締切日】8/5(月)



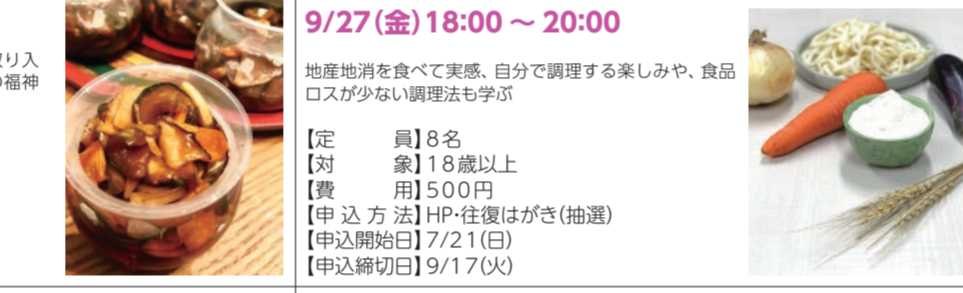
#### ⑦ 蒸籠で楽しむお餅作り

9/2(月) 13:00〜15:30  
 つまみ組とては舞妓さんのかんざしなどに使える江戸時代からの伝統工芸。この技法を使いながらお餅作りを行います  
 【定員】16名  
 【対象】18歳以上  
 【費用】100円  
 【申込方法】HP・往復はがき(抽選)  
 【申込開始日】7/21(日)  
 【申込締切日】8/23(金)



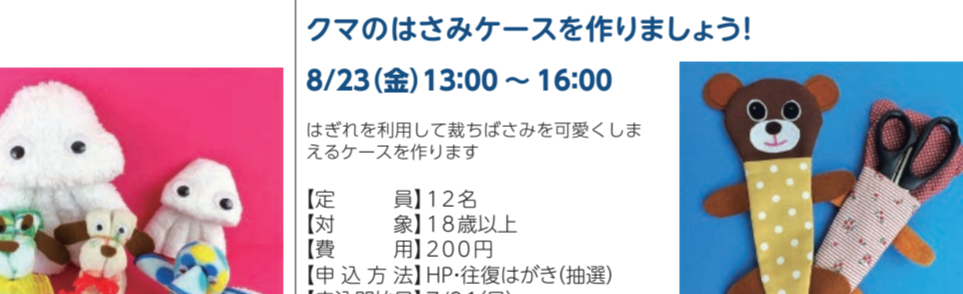
#### ⑧ 薬草・アロマと和暦の活用・秋分贈り物づくり

9/5(木) 10:00〜12:00  
 薬草・アロマは自然と共生してきた先人の知恵。秋の心みちを暮らしに活かすハーブティーを自分好みの味にブレンドします  
 講師:ハーブマイスターセンター代表:小嶋永子  
 【定員】12名  
 【対象】18歳以上  
 【費用】500円  
 【申込方法】HP・往復はがき(抽選)  
 【申込開始日】7/21(日)  
 【申込締切日】8/8(木)



#### ⑨ 地域域の食材を楽しむ! 練馬産野菜のたぶらと地粉の手ごねうどん

9/27(金) 18:00〜20:00  
 地域産野菜を食べて健康。自分で調理学を学んだり、食品ロスが少し減ります  
 【定員】16名  
 【対象】18歳以上  
 【費用】500円  
 【申込方法】HP・往復はがき(抽選)  
 【申込開始日】7/21(日)  
 【申込締切日】9/12(木)



#### ⑩ フォトフレーム作り

8/9(金) 10:00〜11:30  
 不要なダンボールなどでフォトフレームを作ります。夏の思い出を飾りましょう!  
 【定員】16名  
 【対象】小学生  
 【費用】無料  
 【申込方法】電話・窓口(申込順)  
 【申込開始日】7/21(日)



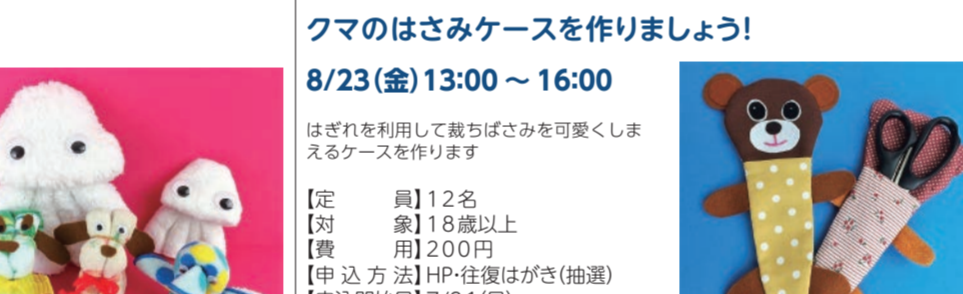
#### ⑪ 洗濯バサミの猫クリップ作り

8/18(日) 10:00〜12:30  
 余り布と洗濯バサミを利用して猫クリップを作ります。1カーテンなどに飾って楽しめよう!  
 【定員】12名  
 【対象】18歳以上  
 【費用】200円  
 【申込方法】HP・往復はがき(抽選)  
 【申込開始日】7/21(日)  
 【申込締切日】8/5(月)



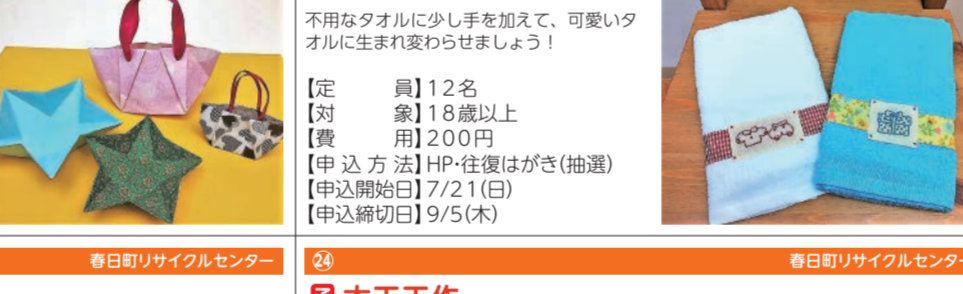
#### ⑫ ぬいぐるみを作ろう!

8/23(金) 10:00〜11:30  
 不要なハンカチやタオルを利用してぬいぐるみを作ります。簡単で可愛いぬいぐるみを作ります  
 【定員】20名  
 【対象】小学生  
 【費用】200円  
 【申込方法】HP・往復はがき(抽選)  
 【申込開始日】7/21(日)  
 【申込締切日】8/9(金)



#### ⑬ 星のトレーとミニバッグ

9/13(金) 10:00〜12:00  
 不要なカレンダーや包装紙などを使って便利な星のトレーとミニバッグを作ります  
 【定員】12名  
 【対象】18歳以上  
 【費用】200円  
 【申込方法】HP・往復はがき(抽選)  
 【申込開始日】7/21(日)  
 【申込締切日】8/30(金)



#### ⑭ さき織りを体験してみよう

8/18(日) ①10:00〜12:00 ②13:00〜16:00  
 布の製法と織り機を使いながら「さき織り」を体験します(1名につき30分体験。作例は当日お渡しします)  
 【定員】①4名②6名(計10名/※②(各30分につき1名)  
 【対象】小学3年生〜18歳未満  
 【費用】無料  
 【申込方法】HP・往復はがき(抽選)  
 【申込開始日】7/21(日)  
 【申込締切日】8/3(土)



#### ⑮ ミシンの使用開放

8/23(金) ①10:00〜12:00(午前) ②13:00〜15:00(午後) ③10:00〜15:00(終日)  
 ご自身でミシンを使用しながら「さき織り」を体験いたします  
 ※材料・型紙などはご自身でご用意下さい  
 【定員】最大14名  
 【対象】小学生〜大人(小学生は保護者同伴)  
 【費用】無料  
 【申込方法】電話・窓口(申込順)  
 【申込開始日】7/21(日)  
 【申込締切日】7/21(日)



#### ⑯ 自然素材で化粧水作り

8/31(土) 10:30〜12:00  
 緑のカーテンで育てたヘチマ水を使用して自然化粧水を作ります。へちま料理の試食付 ※へちま水の採取量によってはアロ化粧水作りに変更する場合があります  
 【定員】12名  
 【対象】18歳以上  
 【費用】100円  
 【申込方法】HP・往復はがき(抽選)  
 【申込開始日】7/21(日)  
 【申込締切日】8/19(月)



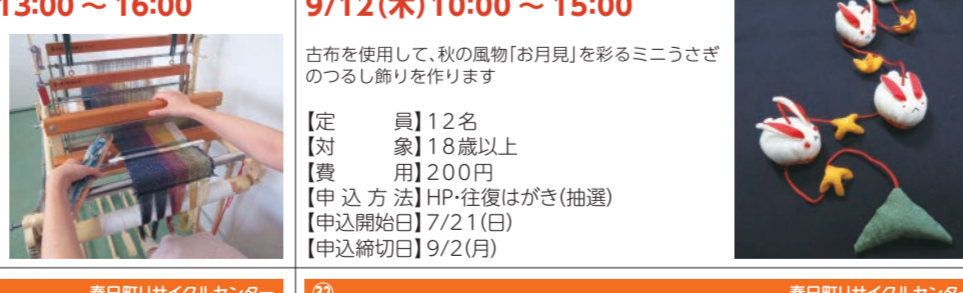
#### ⑰ 干し野菜のスヌメ

9/7(土) 10:30〜12:30  
 野菜などを使用した干し野菜の作り方と調理方法を学びます ※試食付き  
 【定員】10名  
 【対象】18歳以上  
 【費用】500円  
 【申込方法】HP・往復はがき(抽選)  
 【申込開始日】7/21(日)  
 【申込締切日】8/24(土)



#### ⑱ さき織り25cm幅

9/10(火) ①10:00〜12:00 ②13:00〜16:00  
 布の製法と織り方を学び、1時間以内で50cmまで織ることができます。初心者の方も参加できます  
 【定員】5名(①②各1時間につき1名)  
 【対象】18歳以上  
 【費用】450円  
 【申込方法】HP・往復はがき(抽選)  
 【申込開始日】7/21(日)  
 【申込締切日】8/31(日)



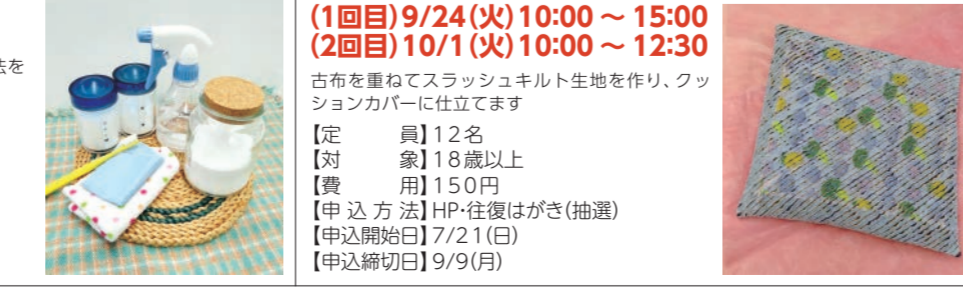
#### ⑳ 洗濯バサミのマスク

9/20(金) 18:30〜20:00  
 古布と洗濯バサミを使用して可愛らしいマスクを作ります  
 【定員】12名  
 【対象】18歳以上  
 【費用】50円  
 【申込方法】HP・往復はがき(抽選)  
 【申込開始日】7/21(日)  
 【申込締切日】9/5(木)



#### ㉑ 重曹でナチュラルクリーニング

9/23(月・祝) 10:30〜12:00  
 重曹を使用して環境と身体にやさしいお掃除方法を学びます  
 【定員】12名  
 【対象】18歳以上  
 【費用】150円  
 【申込方法】HP・往復はがき(抽選)  
 【申込開始日】7/21(日)  
 【申込締切日】9/12(木)



#### ㉒ スラッシュキルトでクッションカバー作り

(1回目)9/24(火)10:00〜15:00 (2回目)10/1(火)10:00〜12:30  
 古布を縫って環境と身体にやさしいクッションカバーを作ります  
 【定員】12名  
 【対象】18歳以上  
 【費用】150円  
 【申込方法】HP・往復はがき(抽選)  
 【申込開始日】7/21(日)  
 【申込締切日】9/9(月)



#### ㉓ ハンディークッションをつくろう

8/2(金) 10:00〜12:00  
 ミシンを使い、折りため、アウトラでも使えるクッションを作ります。自由研究に最適  
 【定員】9名  
 【対象】小学生(5年生以上)  
 【費用】無料  
 【申込方法】電話・窓口(申込順)  
 【申込開始日】7/21(日)



#### ㉔ 牛乳パックでゴミ収集車を作ろう

8/3(土) 10:00〜12:30  
 牛乳パック2枚で、本物そっくりなゴミ収集車を作ります。自由研究に最適  
 【定員】12名  
 【対象】小学生(3年生以上)  
 【費用】無料  
 【申込方法】電話・窓口(申込順)  
 【申込開始日】7/21(日)



#### ㉕ セミの羽化を観察しよう

8/10(土) 18:00〜20:00  
 武蔵野公園でセミの羽化を観察します  
 【定員】10組20名  
 【対象】小学生と保護者  
 【費用】無料  
 【申込方法】電話・窓口(申込順)  
 【申込開始日】7/21(日)



#### ㉖ ソーラークッカーで作るカレーを食べよう (太陽エネルギーを体験しよう)

8/17(土) 10:00〜12:30  
 日かげと日なたの温度をくらべてみよう  
 【定員】12名  
 【対象】小学生(3年生以上)  
 【費用】無料  
 【申込方法】電話・窓口(申込順)  
 【申込開始日】7/21(日)



#### ㉗ エコ洗濯をはじめよう。洗剤のいらない「エコグス」を手づくりで

9/6(金) 10:00〜12:30  
 ペーパーに下げて、真ん中から下まで便利なお風呂の手拭き巾着。綿シャツやバスタブ、スカート、エプロン、余り布などおちこちで使っている布をお持ちください(用布は合計1メートル四方)  
 【定員】12名  
 【対象】18歳以上  
 【費用】1,000円(エコグスを2個作ります)  
 【申込方法】HP・往復はがき(抽選)  
 【申込開始日】7/21(日)  
 【申込締切日】8/16(金)



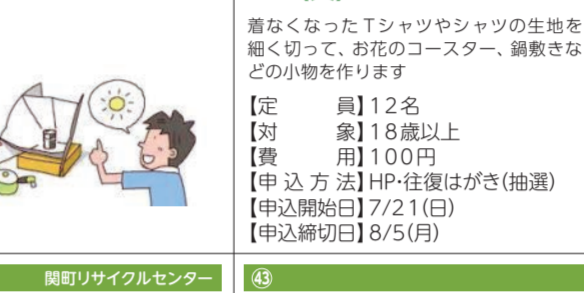
#### ㉘ ベビーカーにさげて使えるおむつバッグ

9/6(金) 10:00〜12:30  
 ベビーカーに下げて、真ん中から下まで便利なお風呂の手拭き巾着。綿シャツやバスタブ、スカート、エプロン、余り布などおちこちで使っている布をお持ちください(用布は合計1メートル四方)  
 【定員】12名  
 【対象】18歳以上  
 【費用】1,000円(エコグスを2個作ります)  
 【申込方法】HP・往復はがき(抽選)  
 【申込開始日】7/21(日)  
 【申込締切日】8/16(金)



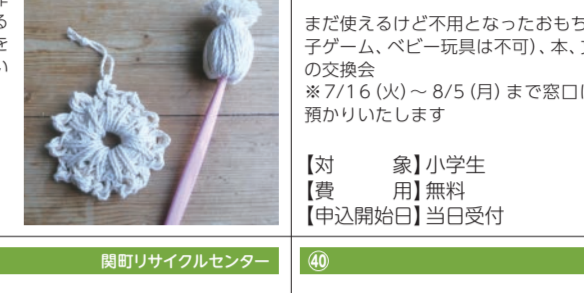
#### ㉙ さき織り布でカードケースを作ろう

(1回目)9/12(木) 10:00〜15:00 (2回目)9/19(木) 10:00〜15:00  
 ポイントカードや診察券一括収納でき、見やすく取り出しやすいカードケースを作ります  
 【定員】10名  
 【対象】18歳以上  
 【費用】200円  
 【申込方法】HP・往復はがき(抽選)  
 【申込開始日】7/21(日)  
 【申込締切日】8/19(月)



#### ㉚ 子どもだけのエクステンジ おもちゃと文具の交換会

8/6(火) 11:00〜12:30  
 まだ使えるけど不要になったおもちゃ(電子ゲーム、ペーパークラフト等)、本文具類の交換会  
 ※7/16(火)〜8/5(月)まで窓口にてお預かりいたします  
 【対象】小学生  
 【費用】無料  
 【申込開始日】当日受付



#### ㉛ 子どものエコたわしをつくろう

8/5(月) 10:00〜12:30  
 洗剤なしでもお皿やコップを洗えるエコたわしを作ります。手作り織り機にコットンの糸を通して作るタイプと、使わない織り機でコットンの糸の房をくくりつけたエコたわしを作ります。まを汚さないで洗剤洗いのお手伝いができます  
 【定員】10名  
 【対象】小学生(4年生以上)  
 【費用】無料  
 【申込方法】電話・窓口(申込順)  
 【申込開始日】7/21(日)



#### ㉜ 子どもだけのエクステンジ おもちゃと文具の交換会

8/6(火) 11:00〜12:30  
 まだ使えるけど不要になったおもちゃ(電子ゲーム、ペーパークラフト等)、本文具類の交換会  
 ※7/16(火)〜8/5(月)まで窓口にてお預かりいたします  
 【対象】小学生  
 【費用】無料  
 【申込開始日】当日受付



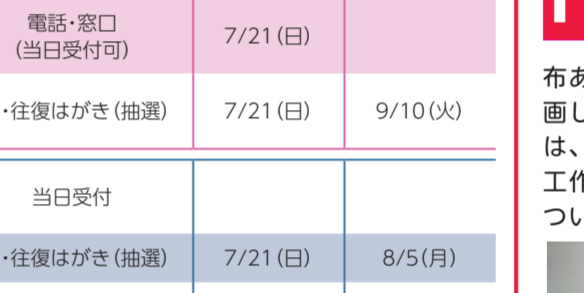
#### ㉝ 子どものエコたわしをつくろう

8/5(月) 10:00〜12:30  
 洗剤なしでもお皿やコップを洗えるエコたわしを作ります。手作り織り機にコットンの糸を通して作るタイプと、使わない織り機でコットンの糸の房をくくりつけたエコたわしを作ります。まを汚さないで洗剤洗いのお手伝いができます  
 【定員】10名  
 【対象】小学生(4年生以上)  
 【費用】無料  
 【申込方法】電話・窓口(申込順)  
 【申込開始日】7/21(日)



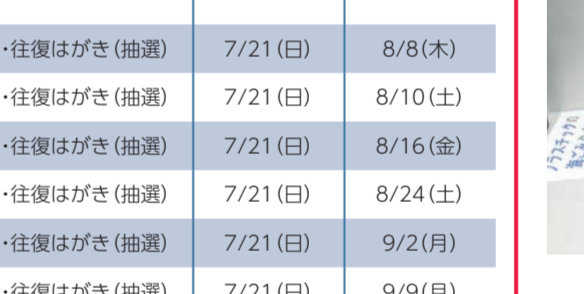
#### ㉞ 子どものエコたわしをつくろう

8/5(月) 10:00〜12:30  
 洗剤なしでもお皿やコップを洗えるエコたわしを作ります。手作り織り機にコットンの糸を通して作るタイプと、使わない織り機でコットンの糸の房をくくりつけたエコたわしを作ります。まを汚さないで洗剤洗いのお手伝いができます  
 【定員】10名  
 【対象】小学生(4年生以上)  
 【費用】無料  
 【申込方法】電話・窓口(申込順)  
 【申込開始日】7/21(日)



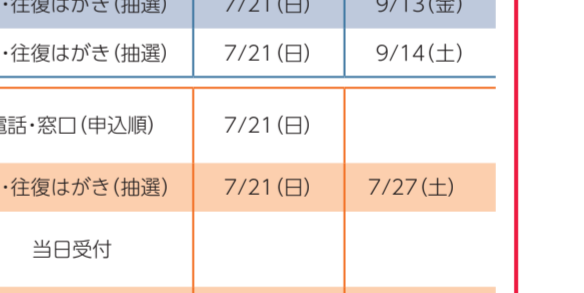
#### ㉟ 子どものエコたわしをつくろう

8/5(月) 10:00〜12:30  
 洗剤なしでもお皿やコップを洗えるエコたわしを作ります。手作り織り機にコットンの糸を通して作るタイプと、使わない織り機でコットンの糸の房をくくりつけたエコたわしを作ります。まを汚さないで洗剤洗いのお手伝いができます  
 【定員】10名  
 【対象】小学生(4年生以上)  
 【費用】無料  
 【申込方法】電話・窓口(申込順)  
 【申込開始日】7/21(日)



#### ㊱ 子どものエコたわしをつくろう

8/5(月) 10:00〜12:30  
 洗剤なしでもお皿やコップを洗えるエコたわしを作ります。手作り織り機にコットンの糸を通して作るタイプと、使わない織り機でコットンの糸の房をくくりつけたエコたわしを作ります。まを汚さないで洗剤洗いのお手伝いができます  
 【定員】10名  
 【対象】小学生(4年生以上)  
 【費用】無料  
 【申込方法】電話・窓口(申込順)  
 【申込開始日】7/21(日)



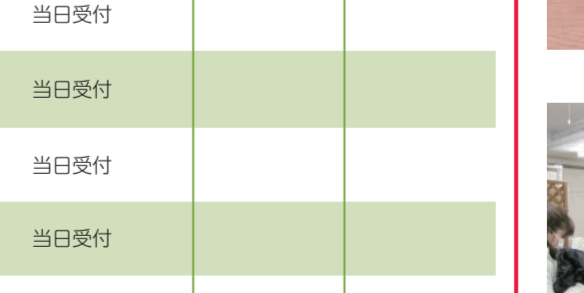
#### ㊲ 子どものエコたわしをつくろう

8/5(月) 10:00〜12:30  
 洗剤なしでもお皿やコップを洗えるエコたわしを作ります。手作り織り機にコットンの糸を通して作るタイプと、使わない織り機でコットンの糸の房をくくりつけたエコたわしを作ります。まを汚さないで洗剤洗いのお手伝いができます  
 【定員】10名  
 【対象】小学生(4年生以上)  
 【費用】無料  
 【申込方法】電話・窓口(申込順)  
 【申込開始日】7/21(日)



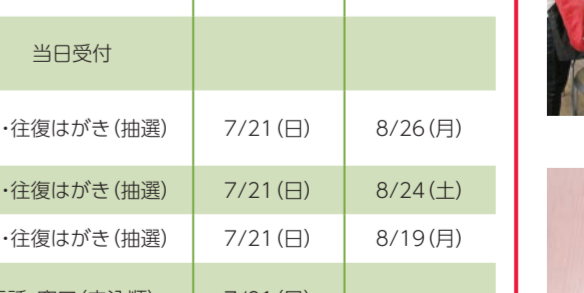
#### ㊳ 子どものエコたわしをつくろう

8/5(月) 10:00〜12:30  
 洗剤なしでもお皿やコップを洗えるエコたわしを作ります。手作り織り機にコットンの糸を通して作るタイプと、使わない織り機でコットンの糸の房をくくりつけたエコたわしを作ります。まを汚さないで洗剤洗いのお手伝いができます  
 【定員】10名  
 【対象】小学生(4年生以上)  
 【費用】無料  
 【申込方法】電話・窓口(申込順)  
 【申込開始日】7/21(日)



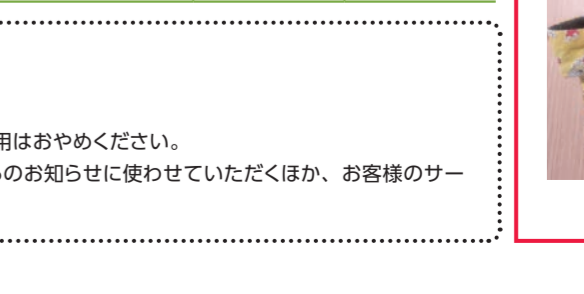
#### ㊴ 子どものエコたわしをつくろう

8/5(月) 10:00〜12:30  
 洗剤なしでもお皿やコップを洗えるエコたわしを作ります。手作り織り機にコットンの糸を通して作るタイプと、使わない織り機でコットンの糸の房をくくりつけたエコたわしを作ります。まを汚さないで洗剤洗いのお手伝いができます  
 【定員】10名  
 【対象】小学生(4年生以上)  
 【費用】無料  
 【申込方法】電話・窓口(申込順)  
 【申込開始日】7/21(日)



#### ㊵ 子どものエコたわしをつくろう

8/5(月) 10:00〜12:30  
 洗剤なしでもお皿やコップを洗えるエコたわしを作ります。手作り織り機にコットンの糸を通して作るタイプと、使わない織り機でコットンの糸の房をくくりつけたエコたわしを作ります。まを汚さないで洗剤洗いのお手伝いができます  
 【定員】10名  
 【対象】小学生(4年生以上)  
 【費用】無料  
 【申込方法】電話・窓口(申込順)  
 【申込開始日】7/21(日)



#### 希望する講座開催センターにお申し込み下さい

【往復はがきの記載事項】  
 ①講座名(希望日を含む) ②氏名(ふりがな) ③住所 ④電話 ⑤年齢 ⑥本講座情報を何で知りましたか(新聞折込み、ホームページ、センター来館など)  
 ※託児付講座(6ヶ月〜未就学児)は⑦〜⑨事項も記載してください。 ⑦お子様の名前(ふりがな) ⑧年齢(月年齢を含む) ⑨性別 ※文字が消えるボールペンのご使用はおやめください。  
 【個人情報保護について】 練馬区立リサイクルセンターは、お客様の個人情報の厳密な管理に万全を期しております。お客様の個人情報は、講座に関する連絡や練馬区立リサイクルセンターからのお知らせに使用させていただきます。ご本人の同意なしに第三者に開示したり提供することはありません。

#### 次号予告

vol.43 9/21発行

布あみスリッパなど多彩な講座を企画しています。3月間イベントでは、大人から子どもまで参加できる工作などを実施予定です。開催日等についてご案内いたします



センターまつり(豊玉)



新聞エコバッグを作りましょう! (大泉)



布あみスリッパ(春日町)



工作風景(関町)



おむつカバーを手作りで(関町)